

Анализ результатов опросов обучающихся профессиональной организации об удовлетворенности условиями, содержанием, организацией и качеством образовательного процесса

В период с 23 по 27 октября 2023 года в ГАПОУ СО «ТИПК» было проведено обезличенное анкетирование обучающихся в рамках системы независимой оценки удовлетворенности образовательной деятельностью по следующим специальностям и профессиям:

08.02.01 Строительство и эксплуатация зданий и сооружений

08.01.28 Мастер отделочных строительных и декоративных работ

15.01.05 Сварщик (ручной и частично механизированной сварки (наплавки))

23.02.01 Организация перевозок и управление на транспорте.

27.02.07 Управление качеством продукции, процессов и услуг (по отраслям)

09.02.06 Сетевое и системное администрирование

09.02.07 Информационные системы и программирование

23.02.07 Техническое обслуживание и ремонт двигателей, систем и агрегатов автомобилей

23.01.17 Мастер по ремонту и обслуживанию автомобилей

08.02.14 Эксплуатация и обслуживание многоквартирного дома

В ходе исследования было опрошено 86% от общего количества обучающихся.

1. Укажите форму обучения студента.

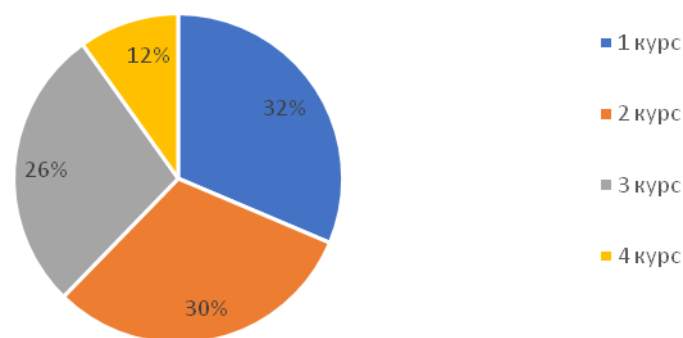
100% респондентов, участвующих в опросе выбрали ответ «Очная форма».



2. Укажите курс, на котором обучается студент

32% респондентов выбрали ответ «1 курс», 30% выбрали ответ «2 курс», 26% выбрали ответ «3 курс», 12% выбрали ответ «4 курс».

Курс обучения студентов, участвующих в опросе



3. Испытываете ли вы трудности в обучении, если да, то какие?
86,4% респондентов выбрали позицию «Нет, не испытываю трудностей», 3,4% выбрали ответ «Да, высокая нагрузка», 4,7% выбрали ответ «Да, отсутствие интереса к дисциплинам», у 2,4% респондентов «Да, ухудшилось состояние здоровья», 1,1» респондентов испытывают трудности в общении с одногруппниками, 2% студентов испытывают трудности в общении с педагогами

Трудности в обучении



4.Оцените степень вашей удовлетворенности (0 - затрудняюсь ответить, 1 – не удовлетворен, 5 – удовлетворен полностью):

77% обучающихся полностью удовлетворены профессионализмом педагогов, 18% выбрали ответ «Частично удовлетворен», 2,78% респонентов не определились «Удовлетворены или не удовлетворены», 2,22% обучающихся затрудняются ответить.

87,8% обучающихся полностью удовлетворены оборудованием кабинетов, 10,2% выбрали ответ «Частично удовлетворен», 2% обучающихся затрудняются ответить.

94% обучающихся полностью удовлетворены санитарно-гигиеническими условиями, 2,89% выбрали ответ «Частично удовлетворен», 3,11% обучающихся не определились с ответом.

63 % обучающихся полностью удовлетворены обеспеченностью учебниками и пособиями, 25% выбрали ответ «Частично удовлетворен», 7,4% обучающихся не определились с ответом.

79,9% обучающихся полностью удовлетворены использованием современных технологий обучения, 20,1% выбрали ответ «Частично удовлетворен».

86% обучающихся полностью удовлетворены организацией досуговой деятельности, 12% выбрали ответ «Частично удовлетворен», 2% обучающихся затрудняются ответить.

65% обучающихся полностью удовлетворены организацией практик, 3% выбрали ответ «Частично удовлетворен», 32% обучающихся не определились с ответом, так как практики еще не проводились .

15% обучающихся полностью удовлетворены условиями проживания в общежитии, 85 % обучающихся затрудняются ответить, так как в общежитии не проживают.



5. Удовлетворены ли процессами:

84% обучающихся полностью удовлетворены организацией учебного процесса, 12% выбрали ответ «Частично удовлетворен», 4% обучающихся выбрали ответ «Не удовлетворен».

93% обучающихся полностью удовлетворены взаимоотношениями между студентами, 7% выбрали ответ «Частично удовлетворен».

88% обучающихся полностью удовлетворены взаимоотношениями с педагогами, 10% выбрали ответ «Частично удовлетворен», 4% обучающихся выбрали ответ «Затрудняюсь ответить».

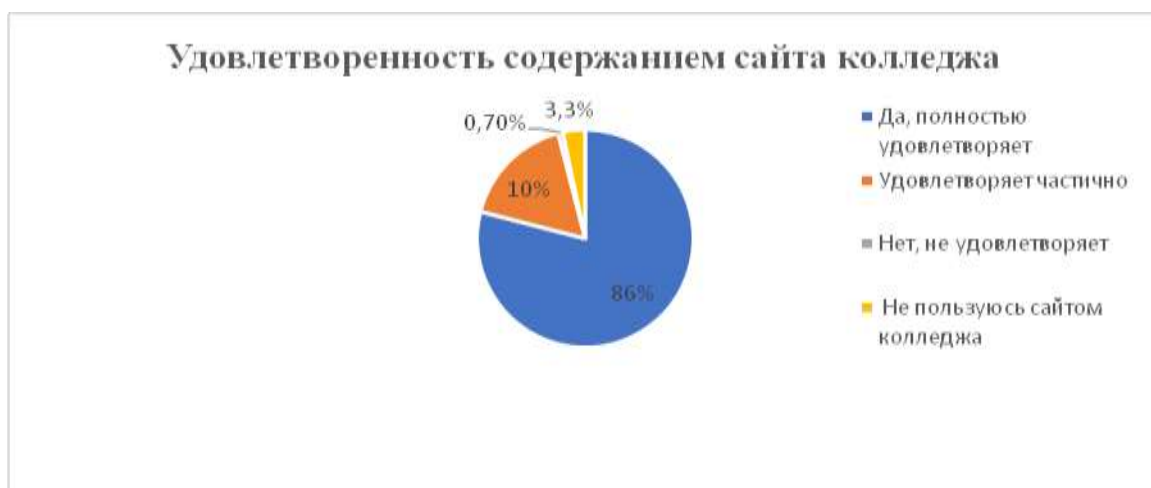
83% обучающихся полностью удовлетворены взаимоотношениями с администрацией, 16% выбрали ответ «Частично удовлетворен», 1% обучающихся выбрали ответ «Не удовлетворен».

95% обучающихся полностью удовлетворены организацией свободного времени, 5% выбрали ответ «Частично удовлетворен».



6. Удовлетворяет ли Вас информационное содержание сайта колледжа?

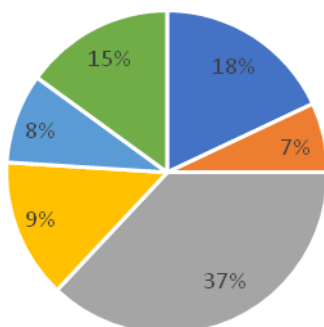
86% обучающихся выбрали ответ «Да, полностью удовлетворяет», 10% выбрали ответ «Удовлетворяет частично», 0,7% обучающихся выбрали ответ «Нет, не удовлетворяет», 3,3% выбрали ответ «Не пользуюсь сайтом колледжа».



7. Какие проблемы Вы видите в организации учебного процесса в колледже?

18% обучающихся выбрали ответ «Недостаточное количество часов, выделяемых для значимых дисциплин и модулей», 7% выбрали ответ «Устаревание или отсутствие необходимой материально-технической базы», 37% обучающихся выбрали ответ «Недостаточное количество практических занятий», 8% выбрали ответ «Несоответствие изучаемых дисциплин получаемой специальности», 9% выбрали ответ «Перегруженность аудиторий», 15% выбрали ответ «Проблем нет».

Проблемы в организации учебного процесса



8. Как бы Вы оценили качество образования, которое дает колледж?

73% обучающихся выбрали ответ «Отличное», 21% выбрали ответ «Хорошее», 6% обучающихся выбрали ответ «Удовлетворительное».

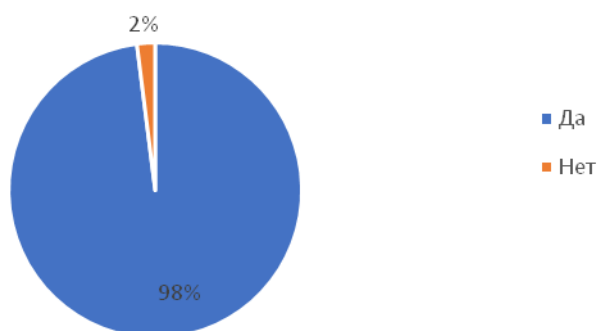
Как бы Вы оценили качество образования, которое дает колледж



10. Удовлетворены ли Вы качеством образовательных услуг в колледже?

98% обучающихся выбрали ответ «Да», 2% выбрали ответ

Удовлетворены ли Вы качеством образовательных услуг в колледже?

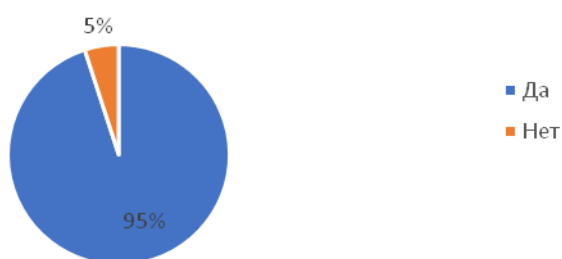


«Нет».

11. Удовлетворены ли Вы качеством воспитательной работы в колледже?

95% обучающихся выбрали ответ «Да», 5% выбрали ответ «Нет».

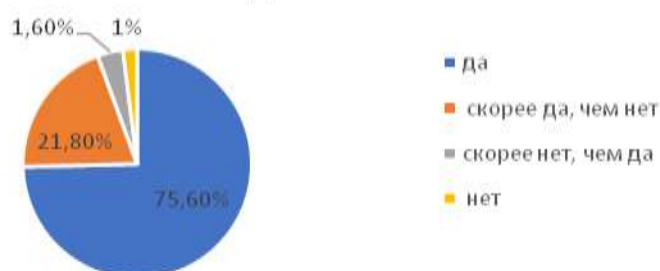
Удовлетворены ли Вы качеством воспитательной работы в колледже?



12.Если бы Вам представилась возможность еще раз выбрать учебное заведение для обучения, выбрали бы Вы наш колледж?

75,60% обучающихся выбрали ответ «Да», 21,8% выбрали ответ «Скорее да, чем нет», 1,6% выбрали ответ «Скорее нет, чем да», 1 % выбрали ответ «Нет».

Если бы Вам представилась возможность еще раз выбрать учебное заведение для обучения, выбрали бы Вы наш колледж?



13.Рекомендовали бы Вы колледж своим друзьям, знакомым и родственникам для получения качественного образования?

78,2% обучающихся выбрали ответ «Да», 19,2% выбрали ответ «Скорее да, чем нет», 1,6% выбрали ответ «Скорее нет, чем да», 1% выбрали ответ «Нет».

Если бы Вам представилась возможность еще раз выбрать учебное заведение для обучения, выбрали бы Вы наш колледж?

