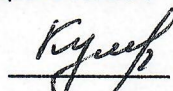




Министерство образования и науки Самарской области
Государственное автономное профессиональное образовательное учреждение
Самарской области
«Тольяттинский индустриально-педагогический колледж»

СОГЛАСОВАНО:
Председатель профсоюзной
организации ГАПОУ СО «ТИПК»

 О.В. Кулишенко
«23» мая 2021 г.

УТВЕРЖДАЮ
Директор ГАПОУ СО «ТИПК»


 С.Н. Чернова
«23» мая 2021 г.

**ИНСТРУКЦИЯ
О МЕРАХ ПОЖАРНОЙ БЕЗОПАСНОСТИ
В СТУДЕНЧЕСКОМ ОБЩЕЖИТИИ ГАПОУ СО «ТИПК»**

Тольятти 2021 г.

1. Общие положения.

1.1. Настоящая инструкция о мерах пожарной безопасности в здании общежития Государственного автономного профессионального образовательного учреждения Самарской области «Тольяттинский индустриально-педагогический колледж» и на прилегающей к нему территории (далее - инструкция) разработана в соответствии с требованиями раздела XVIII «Правил противопожарного режима в Российской Федерации», утвержденных Постановлением Правительства Российской Федерации от 16 сентября 2020 года № 1479, которая определяет противопожарный режим, правила поведения людей, порядок организации повседневной деятельности и содержания помещений (территорий), обеспечивающий предупреждение нарушений требований пожарной безопасности и тушение пожаров, является обязательной для исполнения всеми работниками и проживающими, арендаторами, работниками сторонних организаций, осуществляющими деятельность на объекте защиты.

1.2. Инструкция является обязательной для исполнения всеми работниками ГАПОУ СО «ТИПК» и проживающими в общежитии, фактическими и юридическими лицами, с которыми были заключены гражданско-правовые договоры, лицами командированными в образовательную организацию.

1.3. Работники общежития допускаются к работе только после прохождения вводного противопожарного инструктажа и первичного инструктажа на рабочем месте, а при изменении специфики работы - внепланового инструктажа.

1.4. Не реже 1 раза в полугодие необходимо проводить практические тренировки по эвакуации всех сотрудников, проживающих, а также посетителей и других лиц, находящихся в здании.

1.5. Лица, виновные в нарушении инструкции о мерах пожарной безопасности, несут дисциплинарную, административную, уголовную и иную ответственность в соответствии с действующим законодательством.

1.6. Контроль соблюдения требований настоящей инструкции возлагается на директора колледжа, коменданта общежития, а также ответственное лицо, обеспечивающее пожарную безопасность студенческого общежития, назначенное директором колледжа.

2. Порядок содержания территории, здания, помещений, эвакуационных путей и выходов, в том числе аварийных, а также путей доступа подразделений пожарной охраны на объекты защиты (на этажи, кровлю (покрытие) и др.)

2.1. Директор колледжа, комендант общежития, ответственный за пожарную безопасность студенческого общежития, лица, пользующиеся и (или) распоряжающиеся объектам защиты, обеспечивают очистку объекта защиты от горючих отходов, мусора, тары и сухой растительности.

2.2. Запрещается разведение костров, сжигание мусора, отходов и тары на территории студенческого общежития.

2.3. Запрещается на территории студенческого общежития запускать изделия из горючих материалов, принцип подъема которых на высоту, основан на нагревании воздуха внутри конструкции с помощью открытого огня.

2.4. Запрещается выжигание сухой травянистой растительности на земельном участке студенческого общежития.

2.5. Запрещается использовать противопожарные расстояния рядом со зданием для складирования материалов, мусора, травы и иных отходов, оборудования и

тары, строительства (размещения) зданий и сооружений, в том числе временных, стоянки транспорта.

2.6. Директор колледжа, комендант общежития, ответственный за пожарную безопасность студенческого общежития обеспечивают надлежащее техническое содержание (в любое время года) дорог, проездов и подъездов к зданию, наружным пожарным лестницам, пожарным гидрантам и водоисточникам, используемым для целей пожаротушения.

2.7. Запрещается использовать для стоянки автомобилей на территории студенческого общежития площадки для пожарной техники, включая разворотные, предназначенные для ее установки, в том числе для забора воды, подачи средств тушения, доступа пожарных на объект защиты.

2.8. Не допускается перекрывать проезды для пожарной техники изделиями и предметами, посадкой крупногабаритных деревьев, исключаящими или ограничивающими проезд пожарной техники, доступ пожарных в этажи здания, либо снижающими размеры проездов, подъездов, установленные требованиями пожарной безопасности.

2.9. Необходимо обеспечение наружного освещения в темное время суток для быстрого нахождения пожарных гидрантов, наружных пожарных лестниц и мест размещения пожарного инвентаря, а также подъездов к входам в здание, вывешиваются схемы с обозначением источников противопожарного водоснабжения.

2.10. Запрещается физическим лицам препятствовать работе подразделений пожарной охраны, в том числе в пути следования подразделений пожарной охраны к месту пожара.

2.11. При эксплуатации эвакуационных путей, эвакуационных и аварийных выходов запрещается:

- устраивать на путях эвакуации пороги (за исключением порогов в дверных проемах), устанавливать раздвижные и подъемно-опускные двери и ворота без возможности вручную открыть их изнутри и заблокировать в открытом состоянии, вращающиеся двери и турникеты, а также другие устройства, препятствующие свободной эвакуации людей, при отсутствии иных (дублирующих) путей эвакуации либо при отсутствии технических решений, позволяющих вручную открыть и заблокировать в открытом состоянии указанные устройства. Допускается в дополнение к ручному способу применение автоматического или дистанционного способа открывания и блокирования устройств;
- размещать (устанавливать) на путях эвакуации и эвакуационных выходах (в том числе в проходах, коридорах, тамбурах, на лестничных площадках, маршах лестниц, в дверных проемах, на эвакуационных люках) различные изделия, оборудование, отходы, мусор и другие предметы, препятствующие безопасной эвакуации;
- устраивать в тамбурах выходов из здания вешалки для одежды, гардеробы, а также хранить (в том числе временно) инвентарь и материалы;
- фиксировать самозакрывающиеся двери лестничных клеток, коридоров, холлов и тамбуров в открытом положении (если для этих целей не используются устройства, автоматически срабатывающие при пожаре), а также снимать их;
- изменять направление открывания дверей, за исключением дверей, открывание которых не нормируется или к которым предъявляются иные требования .

2.12. При расстановке в помещениях мебели, оборудования обеспечивается ширина путей эвакуации и эвакуационных выходов, установленных требованиями пожарной безопасности.

2.13. Ответственное лицо за выполнение правил пожарной безопасности в студенческом общежитии обеспечивает наличие и исправное состояние механизмов для самозакрывания противопожарных (противодымных, дымогазонепроницаемых) дверей, а также дверных ручек, замков, уплотнений и порогов противопожарных дверей, предусмотренных изготовителем.

2.14. Не допускается устанавливать приспособления, препятствующие нормальному закрыванию противопожарных или противодымных дверей (устройств).

2.15. Ответственное лицо за выполнение правил пожарной безопасности в студенческом общежитии обеспечивает наличие исправных ручных электрических фонарей из расчета не менее 1 фонаря на каждого дежурного (вахтера) и средств индивидуальной защиты органов дыхания и зрения человека от опасных факторов пожара из расчета не менее 1 средства индивидуальной защиты органов дыхания и зрения человека от опасных факторов пожара на каждого дежурного (вахтера).

2.16. Ответственное лицо за выполнение правил пожарной безопасности в студенческом общежитии обеспечивает 1 раз в год проверку средств индивидуальной защиты органов дыхания и зрения человека от опасных факторов пожара на предмет отсутствия механических повреждений и их целостности с отражением информации в журнале эксплуатации систем противопожарной защиты.

2.17. Ковры, ковровые дорожки, укладываемые на путях эвакуации поверх покрытий полов и в эвакуационных проходах на объектах защиты, должны надежно крепиться к полу.

2.18. Запоры (замки) на дверях эвакуационных выходов должны обеспечивать возможность их свободного открывания изнутри без ключа. Директор колледжа, комендант общежития, а также дежурный персонал на объекте защиты, обеспечивают подразделениям пожарной охраны доступ в любые помещения для целей эвакуации и спасения людей, ограничения распространения, локализации и тушения пожара.

2.19. При эксплуатации эвакуационных путей и выходов директор колледжа, комендант общежития, ответственное лицо за выполнение правил пожарной безопасности в студенческом общежитии обеспечивают соблюдение проектных решений (в части освещенности, количества, размеров и объемно-планировочных решений эвакуационных путей и выходов, а также наличия на путях эвакуации знаков пожарной безопасности), в соответствии с требованиями части 4 статьи 4 Федерального закона "Технический регламент о требованиях пожарной безопасности".

2.20. Ответственное лицо за выполнение правил пожарной безопасности в студенческом общежитии обеспечивает наличие на противопожарных дверях, на дверях лестничных клеток, дверях эвакуационных выходов, в том числе ведущих из подвала на первый этаж, исправное состояние приспособлений для самозакрывания и уплотнений в притворах.

2.22. В здания студенческого общежития запрещается:

- хранить и применять на чердаке, в подвальном этаже легковоспламеняющиеся и горючие жидкости, порох, взрывчатые вещества, пиротехнические изделия, баллоны с горючими газами, товары в аэрозольной упаковке, отходы любых классов опасности и другие пожаровзрывоопасные вещества и материалы;
- использовать чердак, подвальный этаж и другие технические помещения для организации производственных участков, мастерских, а также для хранения продукции, оборудования, мебели и других предметов;
- устанавливать глухие решетки на окнах и прямках у окон подвалов, являющихся аварийными выходами, за исключением случаев, специально предусмотренных в нормативных правовых актах Российской Федерации и нормативных документах по пожарной безопасности;
- снимать предусмотренные проектной документацией двери эвакуационных выходов из поэтажных коридоров, холлов, фойе, вестибюлей, тамбуров, и лестничных клеток, а также другие двери, препятствующие распространению опасных факторов пожара на путях эвакуации;
- проводить изменение объемно-планировочных решений и размещение инженерных коммуникаций и оборудования, в результате которых ограничивается доступ к огнетушителям, пожарным кранам и другим средствам обеспечения пожарной безопасности и пожаротушения или уменьшается зона действия систем противопожарной защиты (автоматической пожарной сигнализации, оповещения и управления эвакуацией людей при пожаре, внутреннего противопожарного водопровода);
- размещать мебель, оборудование и другие предметы на путях эвакуации, у дверей эвакуационных выходов ;
- проводить уборку помещений и чистку одежды с применением бензина, керосина и других легковоспламеняющихся и горючих жидкостей, а также производить отогревание замерзших коммуникаций с применением открытого огня (газовые горелки, паяльные лампы, примусы, факелы, свечи);
- устраивать на лестничных клетках кладовые и другие подсобные помещения, а также хранить под лестничными маршами и на лестничных площадках вещи, мебель, оборудование и другие горючие материалы;
- устраивать в помещениях здания для организации рабочих мест антресоли и другие встроенные конструкции из горючих материалов;
- эксплуатировать после изменения класса функциональной пожарной опасности здания, пожарные отсеки и части здания, а также помещения, не отвечающие нормативным документам по пожарной безопасности в соответствии с новым классом функциональной пожарной опасности;
- проводить изменения, связанные с устройством систем противопожарной защиты, без разработки проектной документации, выполненной в соответствии с действующими на момент таких изменений нормативными документами по пожарной безопасности.

2.23. Директор колледжа, комендант общежития, ответственное лицо за выполнение правил пожарной безопасности в студенческом общежитии:

- обеспечивают содержание наружной пожарной лестницы, а также ограждений на крыше здания в исправном состоянии, очистку от снега и наледи в зимнее время;
- организуют не реже 1 раза в 5 лет проведение эксплуатационных испытаний пожарной лестницы, ограждений на крыше с составлением соответствующего

протокола испытаний и внесением информации в журнал эксплуатации систем противопожарной защиты.

2.24. Пряжки у оконных проемов подвальных этажей зданий (сооружений) должны быть очищены от мусора и посторонних предметов. Двери чердачного помещения, а также подвала, в которых по условиям технологии не предусмотрено постоянное пребывание людей, закрываются на замок. На дверях указанных помещений размещается информация о месте хранения ключей.

3. Мероприятия по обеспечению пожарной безопасности технологических процессов при эксплуатации оборудования и пожароопасных работ.

3.1. Мероприятия при эксплуатации оборудования.

3.1.1. При эксплуатации электрических приборов, электросетей и других электрических устройств

а) необходимо:

- следить за состоянием изоляции проводов, электрических вводов, гибких кабелей, за надежностью контактов в местах электрических соединений;
- соблюдать требования инструкций по эксплуатации;
- располагать их так, чтобы они не касались легковозгораемых предметов (штор, ковра, пластмассовых изделий, деревянных деталей и др.);

б) запрещено:

- оставлять по окончании рабочего времени необесточенными бытовые электроприборы в помещениях, в которых отсутствует дежурный персонал, за исключением дежурного освещения, систем противопожарной защиты, а также других электротехнических приборов, если это обусловлено их функциональным назначением и предусмотрено требованиями инструкции по эксплуатации;
- эксплуатировать электропровода и кабели с видимыми нарушениями изоляции и со следами термического воздействия;
- пользоваться розетками, рубильниками, другими электроустановочными изделиями с повреждениями;
- эксплуатировать светильники со снятыми колпаками (рассеивателями), предусмотренными конструкцией, а также обертывать электролампы и светильники (с лампами накаливания) бумагой, тканью и другими горючими материалами;
- пользоваться электроутюгами, электроплитками, электрочайниками и другими электронагревательными приборами, не имеющими устройств тепловой защиты, а также при отсутствии или неисправности терморегуляторов, предусмотренных их конструкцией;
- использовать нестандартные (самодельные) электрические электронагревательные приборы и удлинители для питания электроприборов, а также использовать некалиброванные плавкие вставки или другие самодельные аппараты защиты от перегрузки и короткого замыкания;
- оставлять без присмотра включенными в электрическую сеть электронагревательные приборы, а также другие бытовые электроприборы, в том числе находящиеся в режиме ожидания, за исключением электроприборов, которые могут или должны находиться в круглосуточном режиме работы в соответствии с инструкцией завода-изготовителя;

- размещать (складировать) в электрощитовой, а также ближе 1 метра от электрощитов горючие, легковоспламеняющиеся вещества и материалы;
- при проведении аварийных и других строительно-монтажных и реставрационных работ использовать временную электропроводку, включая удлинители, сетевые фильтры, не предназначенные по своим характеристикам для питания применяемых электроприборов;
- прокладывать электрическую проводку по горючему основанию либо наносить (наклеивать) горючие материалы на электрическую проводку;
- использовать временную электропроводку, включая удлинители, сетевые фильтры, не предназначенные по своим характеристикам для питания применяемых электроприборов.

3.1.2. При эксплуатации систем вентиляции и кондиционирования воздуха:

а) необходимо:

- держать закрытыми двери вентиляционных камер;
- держать открытыми вытяжные каналы, отверстия и решетки;

б) запрещено:

- хранить в вентиляционных камерах материалы и оборудование.

3.2. Мероприятия при пожароопасных окрасочных и огневых работах.

3.2.1. При проведении окрасочных работах:

а) необходимо:

- составлять и разбавлять все виды лаков и красок в изолированных помещениях у наружной стены с оконными проемами или на открытых площадках, у наружной стены с оконными проемами или на открытых площадках;
- осуществлять подачу окрасочных материалов в готовом виде централизованно, размещать лакокрасочные материалы на рабочем месте в количестве, не превышающем сменной потребности, плотно закрывать и хранить тару из-под лакокрасочных материалов на приспособленных площадках;
- оснащать электрокрасящие устройства при окрашивании в электростатическом поле защитной блокировкой, исключающей возможность включения распылительных устройств при неработающих системах местной вытяжной вентиляции;
- не превышать сменную потребность горючих веществ на рабочем месте, открывать емкости с горючими веществами только перед использованием, а по окончании работы закрывать их и сдавать на склад, хранить тару из-под горючих веществ вне помещений в специально отведенных местах.

б) запрещено:

- начинать работу, если в зоне ближе 20 метров идут ремонтные работы с применением открытого огня (с искрообразованием). При необходимости проведения окраски следует требовать прекращения огнеопасных работ;
- проводить работы при отсутствии средств пожаротушения или их неисправности.

3.2.2. При проведении огневых работ:

а) необходимо:

- перед началом работ провентилировать помещения, в которых возможно скопление паров легковоспламеняющихся и горючих жидкостей, а также горючих газов;

- обеспечить место производства работ не менее чем 2 огнетушителями с минимальным рангом модельного очага пожара 2А, 55В и покрывалом для изоляции очага возгорания;
- плотно закрыть все двери, соединяющие помещения, в которых проводятся огневые работы, с другими помещениями, в том числе двери тамбур-шлюзов, открыть окна;
- осуществлять контроль за состоянием парогазовоздушной среды в технологическом оборудовании, на котором проводятся огневые работы, и в опасной зоне;
- прекратить огневые работы в случае повышения содержания горючих веществ в опасной зоне до значений предельно допустимых взрывобезопасных концентраций паров (газов);
- после завершения огневых работ должно быть обеспечено наблюдение за местом проведения работ в течение не менее 4 часов.

б) запрещено:

- приступать к работе при неисправной аппаратуре;
- производить огневые работы на свежеекрашенных горючими красками (лаками) конструкциях и изделиях;
- использовать одежду и рукавицы со следами масел, жиров, бензина, керосина и других горючих жидкостей;
- допускать соприкосновение электрических проводов с баллонами со сжатыми, сжиженными и растворенными газами;
- проводить работы по устройству гидроизоляции и пароизоляции на кровле, монтаж панелей с горючими и слабогорючими утеплителями, наклейкой покрытий полов и отделкой помещений с применением горючих лаков, клеев, мастик и других горючих материалов, за исключением случаев, когда проведение огневых работ предусмотрено технологией применения материала.

3.3.1. Технологические процессы проводятся в соответствии с регламентами, правилами технической эксплуатации и другой утвержденной в установленном порядке технической и эксплуатационной документацией, а оборудование, предназначенное для использования пожароопасных и пожаровзрывоопасных веществ и материалов, должно соответствовать технической документации изготовителя.

3.3.2. Директор колледжа, лицо, комендант общежития, ответственные за выполнение правил пожарной безопасности студенческого общежития, обеспечивают при работе с пожароопасными и пожаровзрывоопасными веществами и материалами соблюдение требований маркировки и предупредительных надписей, указанных на упаковках или в сопроводительных документах.

3.3.3. Запрещается совместное применение (если это не предусмотрено технологическим регламентом), хранение и транспортировка веществ и материалов, которые при взаимодействии друг с другом способны воспламеняться, взрываться или образовывать горючие и токсичные газы (смеси).

3.3.4. Директор колледжа, комендант общежития, лицо, ответственное за выполнение правил пожарной безопасности студенческого общежития, при выполнении планового ремонта или профилактического осмотра технологического оборудования обеспечивают соблюдение необходимых мер пожарной безопасности.

3.3.6. Запрещается использовать для проживания людей производственные и складские помещения, расположенные в здании общежития.

4. Порядок, нормы хранения и транспортировки пожаровзрывоопасных веществ и материалов, порядок сбора, хранения и удаления горючих веществ и материалов, содержания и хранения спецодежды, порядок и периодичность уборки горючих отходов и пыли, хранения промасленной спецодежды, ветоши.

4.1. Порядок и нормы хранения пожаро- и взрывоопасных веществ и материалов.

4.1.1. Вещества и материалы необходимо хранить в специально отведенных для этих целей помещениях. Легковоспламеняющиеся жидкости с температурой кипения ниже 50 °С следует хранить в емкости из темного стекла с нанесенной информацией о ее содержании в холодильнике.

4.1.2. В помещениях, где хранятся пожаро- и взрывоопасные вещества и материалы, запрещено:

- применять электроприборы;
- пользоваться огнем;
- использовать кабели и провода, выключатели с поврежденной или потерявшей защитные свойства изоляцией;
- хранить любые материалы, оборудование и приспособления;
- сливать легковоспламеняющиеся жидкости и горючие вещества в канализацию, в землю и др.;
- оставлять включенным свет перед закрытием помещения.

4.1.3. При обнаружении повреждений тары (упаковки), рассыпанных или разлитых пожаровзрывоопасных и пожароопасных веществ и материалов следует немедленно удалить поврежденную тару (упаковку), очистить пол и убрать рассыпанные или разлитые вещества и материалы.

4.2. Порядок транспортировки пожаро- и взрывоопасных веществ и материалов.

4.2.1. При перемещении пожаровзрывоопасных и пожароопасных веществ надо выполнять требования Правил противопожарного режима в Российской Федерации, утвержденных постановлением Правительства РФ от 16.09.2020 № 1479, а также другой утвержденной в установленном порядке технической документации по их транспортировке.

4.2.2. Перед транспортировкой необходимо убедиться, что на местах погрузки и разгрузки веществ и материалов есть:

- специальные приспособления, обеспечивающие безопасные условия проведения работ;
- первичные средства пожаротушения;
- исправное стационарное или временное электрическое освещение во взрывозащищенном исполнении..

4.2.3. Не разрешается производить погрузочно-разгрузочные работы с взрывопожароопасными и пожароопасными веществами и материалами при работающих двигателях автомобилей, а также во время дождя, если вещества и материалы склонны к самовозгоранию при взаимодействии с водой.

4.2.4. Пожароопасные вещества и материалы в стеклянной таре упаковываются в прочные ящики или обрешетки (деревянные, пластмассовые, металлические) с

заполнением свободного пространства негорючими прокладочными и впитывающими материалами, исключаящими разгерметизацию тары.

4.2.5. Запрещается пользоваться открытым огнем в местах погрузочно-разгрузочных работ с пожаровзрывоопасными и пожароопасными веществами и материалами.

4.2.11. При обнаружении повреждений тары (упаковки), рассыпанных или разлитых пожаровзрывоопасных и пожароопасных веществ и материалов следует немедленно удалить поврежденную тару (упаковку), очистить пол и убрать рассыпанные или разлитые вещества и материалы.

4.2.12. По окончании разгрузки пожаровзрывоопасных или пожароопасных веществ и материалов необходимо осмотреть кузов автомобиля, тщательно собрать и удалить мусор, остатки веществ и материалов.

4.3. Порядок применения пожаро- и взрывоопасных веществ и материалов.

4.3.1. Работы, связанные с применением легковоспламеняющихся и горючих жидкостей, выполняемые в помещениях, должны проводиться в вытяжных шкафах или под вытяжными зонтами при включенной местной вытяжной вентиляции. Запрещается проводить работы с применением легковоспламеняющихся и горючих жидкостей при отключенных или неисправных системах вентиляции.

4.3.2. Использованный при работе с маслами, лаками, красками и другими легковоспламеняющимися и горючими жидкостями обтирочный материал (ветошь, бумага и др.) и спецодежда после окончания работы должны храниться в металлических емкостях с плотно закрывающейся крышкой или утилизироваться в мусорный контейнер, установленный на площадке сбора бытовых отходов.

Уборка горючих отходов и пыли производится немедленно по окончании работ. Горючие отходы и пыль должны убираться в специальные ящики-контейнеры, которые должны быть освобождены по окончании рабочей смены. Запрещается хранить горючие отходы на путях эвакуации.

4.3.6. Производственные процессы, при которых надо устанавливать предельные показания контрольно-измерительных приборов (манометры, термометры и др.), в студенческом общежитии не ведутся.

5. Порядок осмотра и закрытия помещений по окончании работы.

5.1. В помещениях студенческого общежития необходимо соблюдать установленный порядок осмотра и закрытия помещений.

5.2. Работники каждый раз по окончании работы проводят осмотр занимаемых и вверенных им помещений перед их закрытием.

5.3. При осмотре помещений работник проверяет:

- отключено ли электрооборудование и бытовые электроприборы, за исключением дежурного освещения, систем противопожарной защиты, а также других электроустановок и электротехнических приборов, если это обусловлено их функциональным назначением и (или) предусмотрено требованиями инструкции по эксплуатации;
- закрыты ли окна и форточки;
- свободны ли эвакуационные проходы, выходы и подступы к первичным средствам пожаротушения;
- удалены ли из помещения сгораемые отходы и упаковочный материал (мусор).

5.4. В случае обнаружения неисправностей лицо обязано немедленно доложить о случившемся коменданту общежития или заместителю директора по АХР любым доступным способом для принятия соответствующих мер.

5.5. Неисправные электросети и электрооборудование должны быть немедленно отключены до приведения их в пожаробезопасное состояние.

5.6. После закрытия помещений работник колледжа обязан сдать ключи в учебную часть или на пост охраны.

5.7. Работнику студенческого общежития запрещено закрывать помещение в случае обнаружения каких-либо неисправностей, которые могут повлечь за собой возгорание или травмирование работников.

5.8. Запрещается оставлять по окончании рабочего времени необесточенными (отключенными от электрической сети) электропотребители, в том числе бытовые электроприборы, за исключением помещений, в которых находится дежурный персонал, электропотребители дежурного освещения, систем противопожарной защиты, а также другие электроустановки и электротехнические приборы, если это обусловлено их функциональным назначением и (или) предусмотрено требованиями инструкции по эксплуатации.

6. Порядок применения открытого огня, проезда транспорта и проведения пожароопасных работ.

6.1. На территории, в здании и помещении студенческого общежития на основании статьи 12 Федерального закона от 23.02.2013 № 15-ФЗ «Об охране здоровья граждан от воздействия окружающего табачного дыма и последствий потребления табака» **запрещается курение табака, кальянов, электронных сигарет и других устройств, имитирующих курение.**

6.2. Запрещается парковка автотранспорта вблизи здания, на крышках колодцев пожарных гидрантов.

6.3. Запрещается применение открытого огня для целей, не предназначенных для проведения противопожарных работ. Применение открытого огня возможно при проведении пожароопасных работ, которые необходимо проводить в соответствии с требованиями пункта 3.2 настоящей инструкции и требований законодательства о пожарной безопасности. Применение открытого огня при пожароопасных работах категорически запрещено:

- в помещениях при проведении массовых мероприятий;
- в местах погрузочно-разгрузочных работ с пожаровзрывоопасными и пожароопасными веществами и материалами.

6.4. Все пожароопасные работы должны проводиться по наряду-допуску, который выдает ответственный за пожарную безопасность. Наряд-допуск оформляется по требованиям Правил противопожарного режима, утвержденным постановлением Правительства РФ от 16.09.2020 № 1479.

7. Порядок сбора, хранения и удаления горючих веществ и материалов, содержания и хранения спецодежды.

7.1. Специальная одежда лиц, работающих с маслами, лаками, красками и другими легковоспламеняющимися и горючими жидкостями, хранится в подвешенном виде в шкафах, выполненных из негорючих материалов, установленных в специально отведенных для этой цели местах.

7.2. Использованный при работе с маслами, лаками, красками и другими легковоспламеняющимися и горючими жидкостями обтирочный материал (ветошь, бумага и др.) после окончания работы должен храниться в металлических емкостях с плотно закрывающейся крышкой или утилизироваться в мусорный контейнер, установленный на площадке сбора бытовых отходов.

8. Порядок и периодичность уборки горючих отходов и пыли, хранения промасленной спецодежды, ветоши.

8.1. Вентиляционные камеры, воздуховоды должны очищаться от горючих отходов не реже одного раза в год.

8.2. Вывоз мусора должен производиться по мере наполнения мусорных контейнеров.

8.3. Временное хранение горючих материалов, отходов, упаковок и т.п. не допускается на рабочих местах и путях эвакуации. Они должны удаляться ежедневно по мере их накопления.

8.4. Использованные обтирочные материалы в течение рабочего дня должны собираться в контейнеры из негорючего материала с закрывающейся крышкой. По окончании рабочей смены содержимого указанных контейнеров должно удаляться.

8.5. Работы по очистке стен, потолков, пола, и оборудования помещений от пыли, должны проводиться не реже одного раза в квартал.

9. Обязанности и действия работников при пожаре, в том числе при вызове пожарной охраны, открытии и блокировании в открытом состоянии вращающихся дверей и турникетов, а также других устройств, препятствующих свободной эвакуации людей, аварийной остановке технологического оборудования, отключении вентиляции и электрооборудования (в том числе в случае пожара и по окончании рабочего дня), пользовании средствами пожаротушения и пожарной автоматики, эвакуации горючих веществ и материальных ценностей, осмотре и приведении в пожаровзрывобезопасное состояние всех помещений колледжа.

9.1 При возникновении пожара или задымления в здании студенческого общежития эвакуация проживающих, работников, а также посетителей производится по эвакуационным путям и эвакуационным выходам в соответствии с планом эвакуации при пожаре.

9.2. Действия работников студенческого общежития при пожаре, в том числе при вызове пожарной охраны, открытии и блокировании в открытом состоянии, вращающихся дверей и турникетов, а также других устройств, препятствующих свободной эвакуации людей, отключении электрооборудования (в том числе в случае пожара и по окончании рабочего дня), пользовании средствами пожаротушения и пожарной автоматики, эвакуации горючих веществ и материальных ценностей, осмотре и приведении в пожаровзрывобезопасное состояние всех помещений

9.2.1. Работники обязаны:

- немедленно сообщить о ЧС в пожарную часть № 1 города Тольятти

(телефон 101, 112; пожарная часть №86 тел.8(8482)22-15-82, пожарная часть №28,тел. 8(8482)36-91-01)

- при этом необходимо назвать адрес, место возникновения пожара (этаж, номер помещения), сообщить фамилию, должность;
- доложить о пожаре своему непосредственному руководителю;
- выполнять команды по эвакуации, поступившие от непосредственного руководителя и по системе оповещения;
- организованно покинуть помещение в соответствии с планом эвакуации при пожаре, закрыв за собой плотно двери и окна;
- взять с собой средство индивидуальной защиты органов дыхания и при необходимости надеть его;
- при открытии на пути эвакуации и блокировании в открытом состоянии, вращающихся дверей и турникетов, а также других устройств, препятствующих свободной эвакуации людей, найти по знакам эвакуации эвакуационные выходы или использовать дублирующие выходы, у которых нет препятствий.

9.2.2. Комендант общежития обязан:

- сообщить о пожаре по телефону 101, 112; пожарная часть №86 тел. 8(8482)22-15-82, пожарная часть №28,тел. 8(8482)36-91-01(при этом необходимо назвать адрес объекта, место возникновения пожара, сообщить свою фамилию и должность);
- немедленно оповестить подчиненных работников, проживающих и посетителей о возникшем пожаре и организовать их эвакуацию в безопасное место;
- проконтролировать, чтобы подчиненные работники, проживающие и посетители взяли с собой средства индивидуальной защиты органов дыхания и при необходимости использовали их;
- на месте сбора проверить наличие подчиненных работников, проживающих и посетителей, проинформировать директора околледжа о принятых мерах по эвакуации людей и материальных ценностей.

9.2.3. Ответственный за пожарную безопасность обязан:

- немедленно прибыть к месту пожара;
- проверить время сообщения о возникновении пожара в пожарную охрану (при необходимости продублировать сообщение о пожаре по телефону (телефон 101, 112; пожарная часть №86 тел.8(8482)22-15-82, пожарная часть №28,тел. 8(8482)36-91-01);
- проверить включение автоматических установок пожаротушения и пожарной сигнализации, системы оповещения людей о пожаре, в случае необходимости дать указание дежурному персоналу о ручном включении систем противопожарной защиты;
- принять информацию от дежурного вахтера о принятых мерах;
- при необходимости дать распоряжение работнику, ответственному за электробезопасность;
- проверить эвакуацию за пределы опасной зоны всех проживающих, посетителей, сотрудников, не участвующих в тушении пожара, при необходимости дать дополнительные указания об их эвакуации;
- осуществить общее руководство по тушению возгорания средствами пожаротушения и спасению людей до прибытия подразделения пожарной охраны;

- обеспечить информирование руководителя тушения пожара о конструктивных и технологических особенностях здания студенческого общежития.

9.2. 4. Действия работников при эвакуации:

Прежде всего, следует определить для себя, выходить или не выходить:

- если огонь не в вашем помещении (комнате), то прежде чем открыть дверь и выйти наружу, убедитесь, что за дверью нет большого пожара: приложите свою руку к двери или осторожно потрогайте металлический замок, ручку. Если они горячие, то ни в коем случае не открывайте эту дверь;

- не входите туда, где большая концентрация дыма и видимость менее 10 м: достаточно сделать несколько вдохов и вы можете погибнуть от отравления продуктами горения. В спокойной обстановке определите на своем этаже или в коридоре: сколько это 10 метров или более;

- возможно, пробежать задымленное пространство, задержав дыхание, хорошо представляя себе выход на улицу. При этом обязательно надо учесть, что в темноте можно за что-то зацепиться одеждой или спотыкнуться о непредвиденное препятствие. Кроме того, очаг пожара может находиться на нижнем этаже, и тогда путь к спасению — только вверх, т.е. задержки дыхания должно хватить, чтобы успеть вернуться обратно в помещение;

Если дым и пламя позволяют выйти из помещения наружу, то:

- уходите скорее от огня;

- ничего не ищите и не собирайте;

- по возможности двигайтесь по направлению указанному эвакуационными знаками пожарной безопасности:

- знайте, что вредные продукты горения выделяются при пожаре очень быстро; для оценки ситуации и для спасения вы имеете очень мало времени (иногда всего 5 - 7 мин);

- дым, вредные продукты горения могут скапливаться в помещении на уровне вашего роста и выше, поэтому пробирайтесь к выходу на четвереньках или даже ползком; ближе к полу температура воздуха ниже и больше кислорода;

- по пути за собой плотно закрывайте двери, чтобы преградить дорогу огню (дверь может задержать распространение горения более чем на 10—15 мин!). Это даст возможность другим людям также покинуть опасную зону или даже организовать тушение пожара первичными средствами пожаротушения до прибытия подразделений пожарной охраны (например, проложить рукавную линию от пожарного крана и подать воду от внутреннего противопожарного водопровода);

- если дыма много, першит в горле, слезятся глаза — воспользуйтесь самоспасателем, а при его отсутствии пробирайтесь, плотно закрывая дыхательные пути какой-нибудь многослойной хлопчатобумажной тканью, дышите через ткань. Хорошо, если вы сможете увлажнить внешнюю часть этой ткани. Этим вы спасете свои бронхи и легкие от действия раздражающих веществ. Но помните, что этот способ не спасает от отравления угарным газом;

- покинув опасное помещение, не вздумайте возвращаться назад за чем-нибудь: во-первых, опасность там сильно возросла, а во-вторых, вас в том помещении никто не будет искать и спасать, потому что все видели, что вы уже вышли на улицу;

- в случае, если вы вышли из здания незамеченными (например, через кровлю и наружную пожарную лестницу на стене сооружения), то по прибытию на «Пункт

сбора» обязательно сообщите о себе находящимся там людям, должностным лицам, в целях предупреждения ненужного риска при ваших поисках.

Если дым и пламя в соседних помещениях не позволяют выйти наружу:

- не поддавайтесь панике; помните, что современные железобетонные конструкции в состоянии выдержать высокую температуру;
- если вы отрезаны огнем и дымом от основных путей эвакуации в здании, проверьте, существует ли возможность выйти на крышу или спуститься по незадымляемой пожарной лестнице;
- если возможности эвакуироваться нет, то для защиты от тепла и дыма постарайтесь надежно загерметизировать свое помещение. Для этого плотно закройте входную дверь, намочите водой любую ткань, обрывки одежды или штор и плотно закройте (заткните) ими щели двери изнутри помещения. Во избежание тяги из коридора и проникновения дыма с улицы - закройте окна, форточки, заткните вентиляционные отверстия, закройте фрамуги вентиляционных решеток;
- если есть вода, постоянно смачивайте двери, пол, тряпки;
- если в помещении есть телефон, звоните в пожарную охрану, даже если вы уже звонили туда до этого, и даже если вы видите подъехавшие пожарные автомобили. Объясните диспетчеру, где именно вы находитесь, и что вы отрезаны огнем от выхода;
- если комната наполнилась дымом, воспользуйтесь самоспасателем, а при его отсутствии передвигайтесь ползком — так будет легче дышать (около пола температура ниже и кислорода больше);
- оберните лицо повязкой из влажной ткани, наденьте защитные очки.

Запрещается использовать войсковые и гражданские противогазы для защиты от продуктов горения.

- продвигайтесь в сторону окна, находитесь возле окна и привлекайте к себе внимание людей на улице;
- если нет крайней необходимости (ощущения удушья, помутнения сознания), старайтесь не открывать и не разбивать окно, так как герметичность вашего убежища нарушится, помещение быстро заполнится дымом и дышать даже у распахнутого окна станет не чем. Благодаря тяге вслед за дымом в помещение проникнет пламя. Помните об этом, прежде чем решиться разбить окно. Опытные пожарные говорят: «Кто на пожаре открыл окно, тому придется из него прыгать»;
- привлекая внимание людей и подавая сигнал спасателям, не обязательно открывать окна и кричать, можно, например, вывесить из форточки или из окна (не распахивая их!) большой кусок яркой ткани. Если конструкция окна не позволяет этого сделать, можно губной помадой во все стекло написать «SOS» или начертить огромный восклицательный знак;
- если вы чувствуете в себе достаточно сил, а ситуация близка к критической, крепко свяжите шторы, предварительно разорвав их на полосы, закрепите их за батарею отопления, другую стационарную конструкцию (но не за оконную раму) и спускайтесь. Во время спуска не нужно скользить руками. При спасании с высоты детей нужно обвязывать их так, чтобы веревка не затянулась при спуске. Надо продеть руки ребенка до подмышек в глухую петлю, соединительный узел должен находиться на спине. Обязательно нужно проверить прочность веревки, прочность петли и надежность узла.

9.2.5. Действия работников по аварийной остановке технологического оборудования, отключении электрооборудования в случае пожара и по окончании рабочего дня:

- по возможности принять меры по отключению и обесточиванию бытовых электроприборов за исключением дежурного освещения и противопожарного водоснабжения, установок пожарной сигнализации;
- по окончании рабочего дня - обесточить все электропотребители, за исключением дежурного освещения, установок пожаротушения и противопожарного водоснабжения, установок пожарной и охранной сигнализации, других установок, работа которых предусмотрена круглосуточно.

9.2.6. Действия работников по пользованию средствами пожаротушения и пожарной автоматики:

- тушение пожара первичными средствами пожаротушения производится только при отсутствии опасных факторов пожара (повышенная температура окружающей среды, токсичные продукты горения и термического разложения, дым, пониженная концентрация кислорода);
- перед тушением возгорания определить класс пожара и использовать наиболее пригодный для его тушения огнетушитель (в соответствии с этикеткой огнетушителя);
- для тушения пожара при помощи пожарного крана необходимо:

- 1) Сорвать пломбу с дверцы пожарного крана.
- 2) Если дверца закрыта на замок – разбить стекло, извлечь ключ и открыть замок ключом.
- 3) Повернуть рукавную кассету, вытащить пожарный рукав наружу и раскатать его на всю длину (рукав не должен иметь перегибов и заломов).
- 4) Открыть клапан пожарного крана.
- 5) Если клапан не открывается - вставить рычаг (при наличии), предназначенный для облегчения открывания клапана, в отверстия маховика и приложить усилие на ручку рычага.
- 6) Направить струю из пожарного ствола в место горения.

- очаг пожара необходимо тушить с наветренной стороны, начиная с его переднего края постепенно перемещаясь вглубь;
- начинать тушение разлившихся легковоспламеняющихся и горючих жидкостей с передней кромки, направляя струю порошка на горящую поверхность, а не на пламя;
- льющуюся с высоты горящую жидкость необходимо тушить сверху вниз;
- горящую вертикальную поверхность необходимо тушить сверху вниз;
- при наличии нескольких огнетушителей необходимо применять их одновременно;
- не подносить огнетушитель, позволяющий тушить пожары класса Е, к горячей электроустановке ближе расстояния, указанного на этикетке огнетушителя.

Запрещается тушить электроустановки, находящиеся под напряжением – водой, воздушнопенными, эмульсионными и порошковыми огнетушителями, если тип их огнетушащего вещества (заряда) не предназначен для этих целей (на этикетке огнетушителя отсутствует пиктогра - следите, чтобы потушенный очаг не вспыхнул снова;

- не поворачиваться к очагу пожара спиной;

9.2.7. Действия работников при эвакуации материальных ценностей:

- эвакуация материальных ценностей может проводиться при отсутствии воздействия опасных факторов пожара на людей;
- эвакуируемые материальные ценности должны складироваться в местах указанных лицом, ответственным за их эвакуацию.

10. Допустимое (предельное) количество людей, которые могут одновременно находиться на объекте защиты.

10.1. Допустимое количество людей, которые могут одновременно находиться в зданиях (с учетом посетителей):

- а) по адресу: город Тольятти, ул.Победы, д. 36,– 800 человек;
- б)) по адресу: город Тольятти, ул.Победы, д. 34,– 50 человек;
- в) по адресу: город Тольятти, ул.Победы, д. 26,– 95человек;

10.2. Предельное количество людей, которые могут одновременно находиться в помещениях для массового пребывания людей (с учетом посетителей):

- актовый зал здания по адресу: город Тольятти, ул.Победы, д. 26,– 40 человек;

10.3. Одновременное пребывание в помещении с одним эвакуационным выходом допускается не более 50 человек.

11. Лица, ответственные за обеспечение пожарной безопасности, в том числе за:

- сообщение о возникновении пожара в пожарную охрану и оповещение (информирование) руководства объекта защиты – первый обнаруживший возникновение пожара, дежурный персонал (вахтер), ответственный за пожарную безопасность на этаже на каждом этаже;
- организацию спасания людей с использованием для этого имеющихся сил и средств, в том числе за оказание первой помощи пострадавшим – дежурный персонал (вахтер), ответственный за пожарную безопасность на этаже на каждом этаже;
- проверку включения автоматических систем противопожарной защиты (систем оповещения людей о пожаре,) – дежурный персонал (вахтер);
- отключение при необходимости электроэнергии (за исключением систем противопожарной защиты), – назначенный ответственный по пожарной безопасности в организации, дежурный персонал (вахтер);
- выполнение других мероприятий, способствующих предотвращению развития пожара и задымления помещений здания, сооружения - дежурный персонал (вахтер);
- удаление за пределы опасной зоны всех проживающих, посетителей, работников, не участвующих в тушении пожара – дежурный персонал (вахтер);
- осуществление общего руководства по тушению пожара (с учетом специфических особенностей объекта защиты) до прибытия подразделения пожарной охраны – директор колледжа, комендант общежития, назначенный ответственный по пожарной безопасности в студенческом общежитии, дежурный персонал (вахтер);
- обеспечение соблюдения требований безопасности работниками, принимающими участие в тушении пожара - директор колледжа, комендант общежития, назначенный ответственный по пожарной безопасности в студенческом общежитии, дежурный персонал (вахтер);

- организацию одновременно с тушением пожара эвакуации и защиты материальных ценностей- директор колледжа, комендант общежития, назначенный ответственный по пожарной безопасности в студенческом общежитии, дежурный персонал (вахтер);
- встречу подразделений пожарной охраны и оказание помощи в выборе кратчайшего пути для подъезда к очагу пожара – директор колледжа, комендант общежития, назначенный ответственный по пожарной безопасности в студенческом общежитии, дежурный персонал (вахтер);
- по прибытии пожарного подразделения информирование руководителя тушения пожара о конструктивных и технологических особенностях объекта защиты, прилегающих строений и сооружений, о количестве и пожароопасных свойствах хранимых и применяемых на объекте защиты веществ, материалов, изделий и сообщение других сведений, необходимых для успешной ликвидации пожара – директор колледжа, комендант общежития, назначенный ответственный по пожарной безопасности в студенческом общежитии, дежурный персонал (вахтер);
- организацию привлечения сил и средств объекта защиты к осуществлению мероприятий, связанных с ликвидацией пожара и предупреждением его развития - директор колледжа, комендант общежития, назначенный ответственный по пожарной безопасности в студенческом общежитии, дежурный персонал (вахтер);

Заместитель директора по
административно-хозяйственной работе



Крылова С.И.
(подпись, ФИО)

